



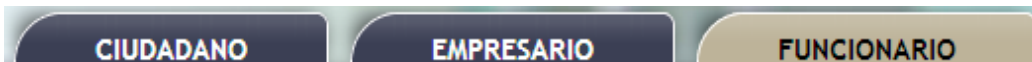
GUÍA DEL USUARIO UACI DEL SISTEMA DE CONSULTA DE SOLVENCIAS DEL ISSS

1. Ingreso al sistema

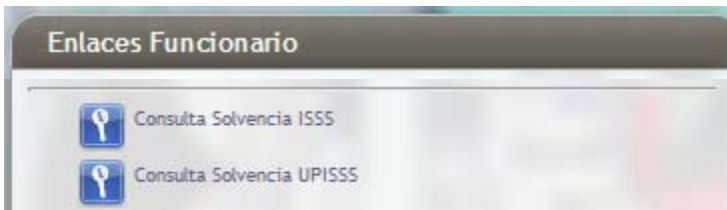
Para ingresar al sistema de emisión de solvencias dirijase a nuestro sitio web www.iss.gov.sv:

A. Portada del Funcionario

Seleccione la pestaña "FUNCIONARIO" en la página principal del sitio

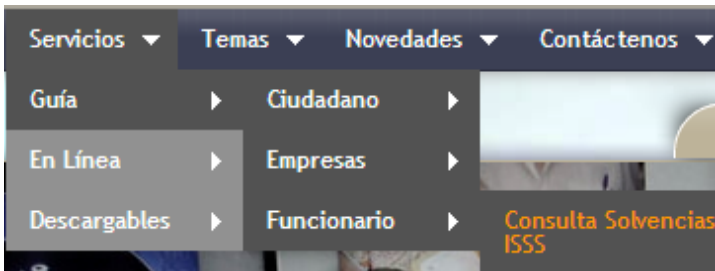


En el apartado "Enlaces Funcionario" de clic sobre el vínculo "Consulta Solvencia ISSS"



B. Desde el menú principal

Otra forma para acceder al sistema de solvencias es a través de nuestro menú principal, puede acceder siguiendo estos enlaces dentro del menú: Servicios > Guía > Funcionario > Consulta Solvencias ISSS





GUÍA DEL USUARIO UACI DEL SISTEMA DE CONSULTA DE SOLVENCIAS DEL ISSS

Guía del Usuario UACI del sistema de consulta de solvencias del ISSS

1. Seleccione el tipo de documento

Como primer paso, seleccione el tipo de documento que desea consultar, este puede ser Solvencias o Constancias.

Datos de Verificación

Documento: SOLVENCIA

No Verificador: SOLVENCIA
CONSTANCIA

2. Número Verificador

No Verificador:

En este campo digite el número verificador que aparece impreso al inferior izquierda de la constancia impresa presentado por el empleador.

3. Código de Barra

Codigo de Barra:

Utilice el lector de barra para introducir el código de la solvencia o constancia presentada por el empleador o digite dicho código en el campo correspondiente.

4. Código de verificación

Para validar su petición introduzca en el campo, los caracteres que visualiza en la imagen, si no logra distinguir los caracteres puede dar clic sobre el vínculo correspondiente para cambiar el código.

Verificador de Acceso

Introduzca los caracteres que visualiza a continuación

~~6CV4Y5~~

Si no ve correctamente los caracteres haga clic aquí

Luego de clic sobre el botón "VERIFICAR". Para volver a la pagina del Funcionario en el sitio web de clic sobre el botón "CERRAR"



GUÍA DEL USUARIO UACI DEL SISTEMA DE CONSULTA DE SOLVENCIAS DEL ISSS

5 Compruebe los datos

Si usted seleccionó la opción SOLVENCIA aparecerá el siguiente formulario donde usted puede comprobar que los datos presentados por el empleador sean los correctos.

Dicho formulario presentará los siguientes datos:

- Patrono: NIT y nombre del empleador
- Representante legal: NIT y nombre del representante legal
- Identificador: Número(s) patronales
- No. Verificador: Número que aparece impreso en la parte inferior izquierda de la SOLVENCIA.
- Código de Barra: Código que aparece impreso en la parte inferior derecha de la SOLVENCIA
- Fecha y Hora de impresión: Fecha y hora en que fue impresa la SOLVENCIA.

Patrono: [Campo de texto]

Representante Legal: [Campo de texto]

Datos de Solvencia

Identificador: [Campo de texto]

No. Verificador: [Campo de texto]

Código de Barra: [Campo de texto]

Fecha y Hora Impresión: 07/03/2013 07:58:38

[NUEVA VERIFICACION]

Si usted seleccionó la opción Constancia aparecerán los siguientes datos en el formulario:

- Patrono: NIT y nombre del empleador
- Representante legal: NIT y nombre del representante legal
- Presentado a: Persona o entidad a la que se presentará la consulta
- No. Verificador: Número que aparece impreso en la parte inferior izquierda de la SOLVENCIA.
- Código de Barra: Código que aparece impreso en la parte inferior derecha de la SOLVENCIA



GUÍA DEL USUARIO UACI DEL SISTEMA DE CONSULTA DE SOLVENCIAS DEL ISSS

- Fecha y Hora de impresión: Fecha y hora en que fue impresa la SOLVENCIA.

Patrono:

Representante Legal:

Datos de Constancia



Presentado a:

No. Verificador:

Código de Barra:

Fecha y Hora Impresión:

Posibles mensajes del sistema:

Mensaje	Posible Causa
 <p>Verificación de Solvencias</p> <p>No existen Solvencias emitidas para los parametros digitados</p> <p><input type="button" value="ACEPTAR"/></p>	<p>El número verificador o el código de barra digitado no coinciden con algún registro de petición de SOLVENCIA o CONSTANCIA.</p> <p>Verifique cualquier error involuntario en la búsqueda de la información.</p>
 <p>Verificación de Solvencias</p> <p>No se han digitado los caracteres de la imagen correctamente</p> <p><input type="button" value="ACEPTAR"/></p>	<p>No ha digitado correctamente el código que aparece en la imagen del verificador de acceso</p>



GUÍA DEL USUARIO UACI DEL SISTEMA DE CONSULTA DE SOLVENCIAS DEL ISSS

Otros Casos

Solvencias para el MINEC

En los casos que sean solvencias para el MINEC el sistema mostrará esta variación en el campo identificador:

Identificador:	SOLVENCIA DIRIGIDA AL MINEC: 601960430 EMP(3) - CORR(1, 2), 402930275 EMP(0), 105930027 EMP(3) - CORR(1) EMP(#) número de empleados por planilla; CORR(#) números de correlativos de las planillas.
----------------	---